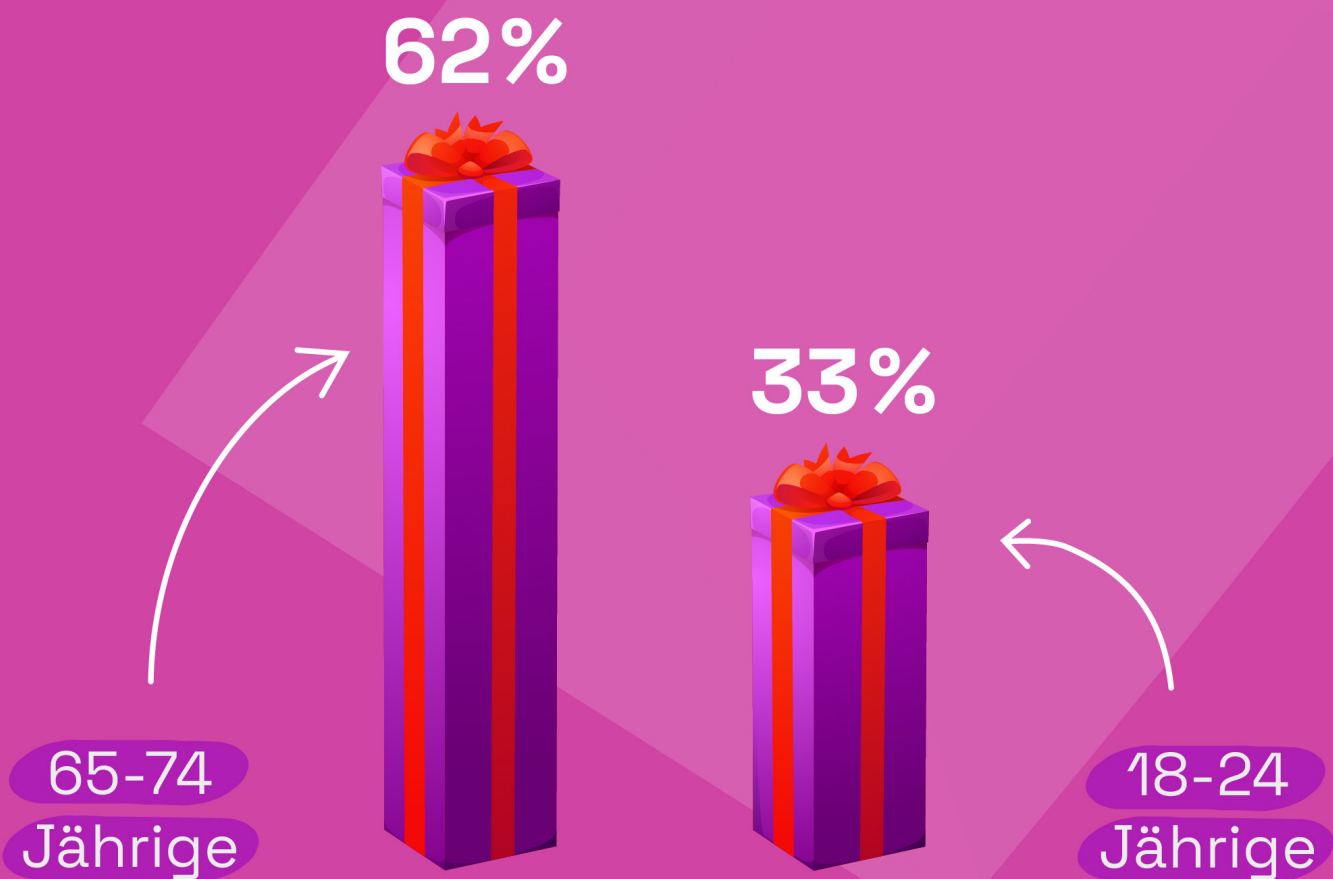


Wahlbeteiligung der Altersgruppen bei den Wahlen 2019



#GoVote2023

Bei den Wahlen 2019 haben **62%** der **65- bis 74-Jährigen** gewählt. In der Altersgruppe **18 bis 24** lag die Wahlbeteiligung bei **33%**.



**Nur jede dritte
junge Person findet
den Weg an die Urne.**

#GoVote2023

Anteil der 18- bis 30-Jährigen im Jahr 2019

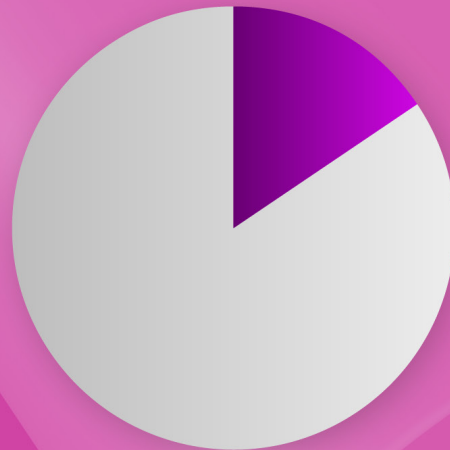
im Parlament

3.3%



in der
Bevölkerung

15.6%



#GoVote2023

2019 wurden **acht Personen** unter 30 Jahren ins Parlament gewählt. Das entspricht einem Anteil von **3.3%**.

In der Bevölkerung hingegen entsprach der Anteil der Personen zwischen 18 und 30 Jahren **15.6%**.

#GoVote2023

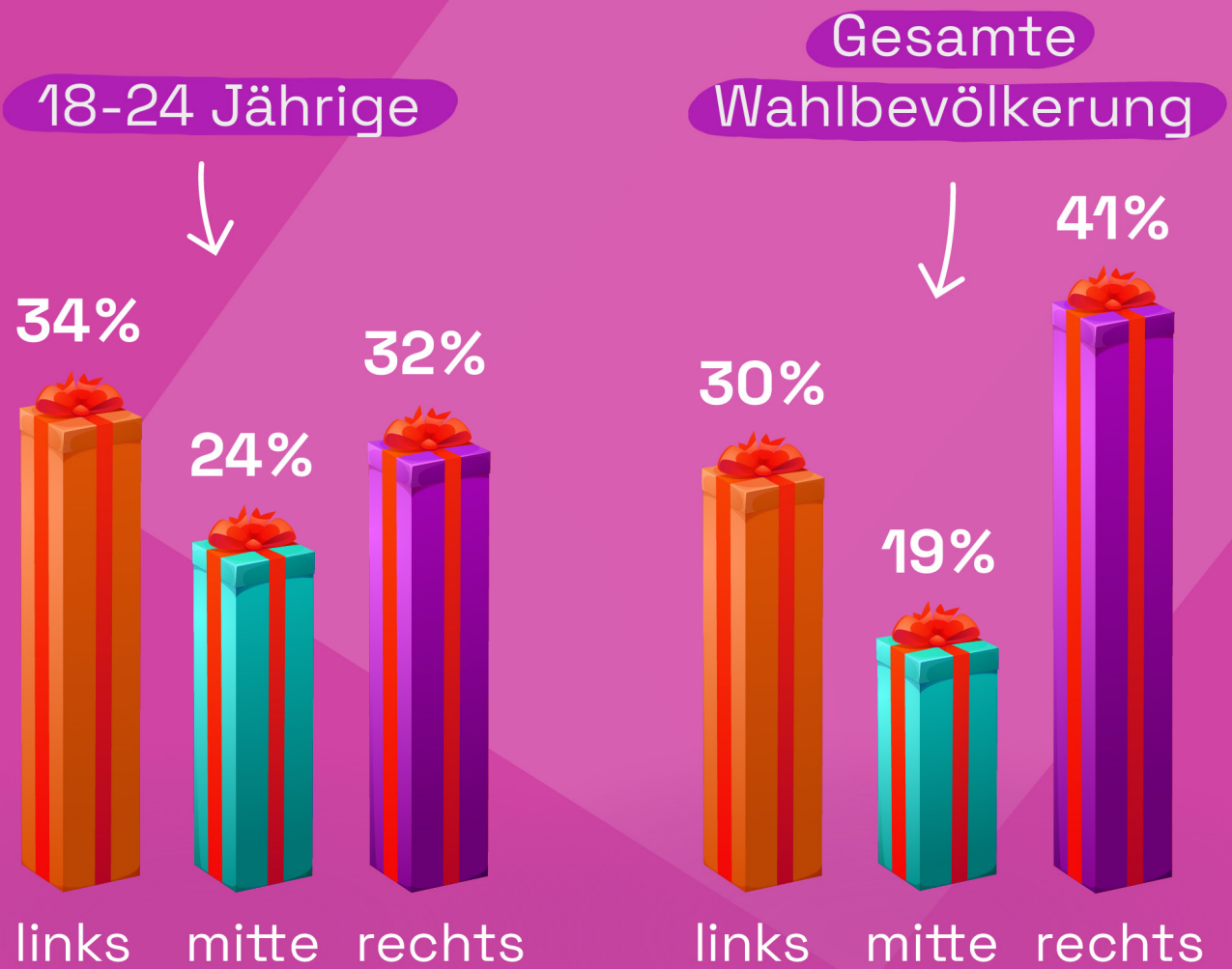
Im Jahr 2022 wurden im
Parlament **2690 Vorstösse**
eingereicht.



Worüber debattiert wird,
entscheiden also die Parlaments-
mitglieder. Es ist nicht egal,
wer im Parlament ist!

#GoVote2023

Wahlergebnis bei den Wahlen 2019



#GoVote2023

**18- bis 24-Jährige wählten
2019 ein anderes Parlament
als die Gesamtbevölkerung.**



**18- bis 24-
Jährige:**

SVP	20%
Grüne	18%
GLP	17%
SP	16%
FDP	12%
CVP	7%
Übrige	10%

**gesamte
Wahlbevölkerung:**

SVP	26%
SP	17%
FDP	15%
Grüne	13%
CVP	11%
GLP	8%
Übrige	10%

#GoVote2023

Abstimmungen im Jahr 2022


mehr als doppelt
so hoch wie
hier ersichtlich

11

Volksabstimmungen



1222

abgestimmte Vorlagen
im Nationalrat



#GoVote2023

Wer wählt wen?

Stimmvolk

wählt:

Parlament



Parlament

wählt:

Bundesrat

Bundeskanzler:in

Bundespräsident:in

Mitglieder der eidg. Gerichte

Mitglieder der Bundesanwaltschaft

und deren Aufsichtsbehörde

im Kriegsfall: General:in

#GoVote2023

In deinem ganzen Leben
kannst du ca. **15-mal** an
nationalen Wahlen
teilnehmen.


22. Oktober 2023



#GoVote2023

Wahlbeteiligung bei den Wahlen 2019

Dürfen wählen:



Gingen wählen:



#GoVote2023

Nur **8%** der Weltbevölkerung
lebt in einer solch
ausgeprägten Demokratie
wie wir in der Schweiz.



#GoVote2023